

日本初の鉛筆持ち方矯正具「鉛筆ホルダー」(1980年)、**売れ筋No.1**製品「はなまるくん」(2000年)、「ピースくん」(2010年)を自社開発し、製造・販売をしています。




鉛筆を正しく持つことにより お箸も美しく上手に使えるようになります

正しい
持ち方




お子様に鉛筆の正しい持ち方を教えることは容易ではありません。一人一人に教えるには、多大なる負荷と時間がかかり、お子様も、言葉や見よう見まねで習得するのは容易ではありません。鉛筆の持ち方に特化した矯正具「はなまるくん」は、先生もお子様もストレスなく、誰でも指を沿わせるだけで、自然と正しい持ち方が身につく画期的な教具です。


売れ筋No.1 「はなまるくん」なら どんな持ち方をしているも“らくらく”一斉指導




人さし指が“く”の字に曲ると指が疲れやすく筆圧が安定せず、字を書くのが遅い。




親指の付け根側に鉛筆が入ると指の屈伸ができず、可動域が狭まり筆勢のある字が書けない。



親指と人さし指が交差すると不自然な力が入り、親指が疲れ根気が続かない。



中指が鉛筆の上にあると、鉛筆をスムーズにコントロールすることができず、のびのびした字が書けない。



極端に鉛筆の下を持つと字がみえにくいため、のぞき込んでしまい目を悪くする。



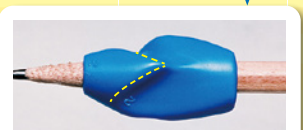
親指側面に高い壁を設置

親指が鉛筆にほぼ直角に入る事により、人さし指が“く”の字にならず鉛筆に添い巻きつきます。



親指と人さし指の間に壁を設置

指どうしが交差(接触)することがないので、無駄な力が省かれます。



中指と人さし指の間に壁を設置


中指が鉛筆の上にあることなく、鉛筆の下部で支えるので安定します。



先端内部の傾斜により鉛筆が削られた部分で固定

極端に鉛筆の上や下を持つことがなくなるうえ、机上に対して鉛筆の正しい傾きが持続されます。

スポーツでも、芸術でも正しいフォーム(しぐさ)があります。基本を身に着けることは短期上達に有効な手段です。お子様はスプーン、クレヨン、鉛筆、お箸などを5本の指で我流ながら、自由に使います。でも長い時間は続きません。正しい持ち方が出来ていないと、思うような線がひけなかったり、塗りつぶしに時間がかかり、疲れてあきてしまうからです。個人差はありますが、いずれ3本の指で正しく持つ必要性に迫られます。実は、鉛筆を正しく持つことが出来るようになれば、お箸も正しく使うことが出来るようになります。なぜならば、お箸の上の1本の持ち方は鉛筆持ちだからです。お子様に「光り輝く一生の宝、をプレゼントする一助になれば、幸いです。ぜひQRコードから、動画(3分弱)をご覧ください。



はなまるくんを使用後の喜びの声

以前いくつかの矯正具から、児童がこの製品を選んだので、また使わせていただきました。
東京 S小

固さや形が使いやすいようです。
石川(認)こども園K

指導するのに大変助かりました。はりきってひらがなを書いています。
奈良 K小

普段から筆箱の中に入れて、常時使えるようにしています。持ち方を意識できています。
群馬 G小

子どもが実際に使うとその良さを実感できます。
新潟 K小

正しく持てるようになりました。ありがとうございます。
滋賀 T小

とても扱いやすいです。毎年使わせていただいています。
奈良 T小

子どもたちも「書きやすい!」と初めて使った時に言っていました。
福岡 M小

保護者の方からの評判も良いです。ありがとうございます。
群馬 M小

素晴らしい製品をありがとうございます。
東京 E小

えんぴつにはめて、場所を調整しないで止まるので、使いやすいです。
埼玉 U小

採用校抜粋

- ・学習院初等科
 - ・東京学芸大学附属小学校
 - ・筑波大学附属小学校
 - ・白百合学園小学校
 - ・追手門学院小学校
 - ・田園調布雙葉小学校
 - ・近畿大学附属小学校
 - ・立教女学院大学附属小学校
 - ・桐朋学園小学校
 - ・岩手大学教育学部附属小学校
 - ・大阪体育大学浪商幼稚園
 - ・浦和ルーテル学院小学校
 - ・雙葉小学校
 - ・桐蔭学園幼稚園
 - ・むさしの学園小学校
 - ・神戸海星女子学院小学校
 - ・カリタス幼稚園
 - ・ノートルダム清心女子大学付属小学校
 - ・甲南小学校
 - ・敬愛小学校
 - ・暁星小学校
- 他採用校多数
(順不同、敬称略)

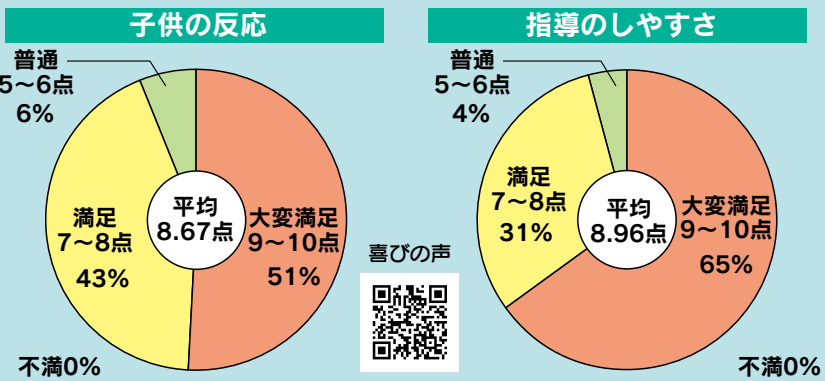
明治図書ロケットシリーズ 学級づくり&授業づくりスキル教育環境・学習アイテムにも紹介されました。多賀一郎 編/チーム・ロケットスタート 著

有限会社 エルプラス

〒430-0846 静岡県浜松市中央区白羽町911-2

TEL. (053) 441-7351 FAX. (053) 441-0224

はなまるくん 使用アンケート結果 2023年5月～10月



はなまるくんの使い方

- 削った鉛筆の先に、上図の向きで回しながら軽く差し込みます。先端の内部の傾斜により決められた位置で固定されます。
- 鉛筆がみえている部分(窓)1に親指がはみださないよう軽く曲げ、あてます。
- 人さし指を2の溝にそえ、密着させます。人さし指先端部が親指より下(鉛筆の先端方向)に位置することが大切です。
- 中指を3の溝にいれ、鉛筆を下部より支え、薬指、小指とともに鉛筆を支える台となります。

ピースくんの使い方 はなまるくん 共用

- ピースくんを回しながら鉛筆の芯先からセットします。
- はなまるくん又は鉛筆ホルダーを鉛筆の芯先からセットします。
- 人さし指をピースくんの人さし指ガイドに添わせ、あて、人さし指が鉛筆に添う、巻きつくことを意識、実感します。

ご購入特典

ご注文数の10%を予備として無償サービスいたします。

はなまるくん注文時における左右の相違数に充当して下さい。

お振込み期日の設定はございません。会計処理の諸事情にあわせて柔軟に対応させていただきます。

※当社の製品は日本製です。当社の製品は3歳～10歳位の手をモデルにつくられています。

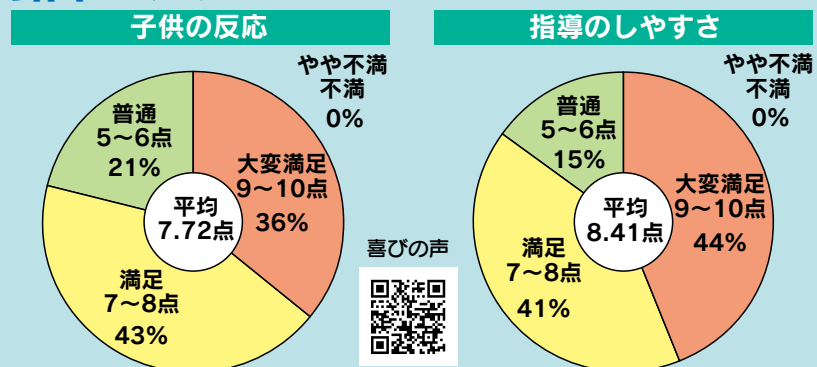
製品名	販売価格	色	規格	機能性
はなまるくん	250円 (税込)	赤 水 黄 青	右利き用 左利き用	鉛筆の削られた部分で製品が固定されます。
鉛筆ホルダー	130円 (税込)	赤 水 黄 青	左右兼用	鉛筆の削られた部分で製品が固定されません。適正な位置でご使用ください。
ピースくん	130円 (税込)	赤 青	はなまるくん 又は 鉛筆ホルダーと セットで使用 左右兼用	単品販売はいたしておりません。

・納品の際はより詳しい取扱説明書を同封いたします。

鉛筆を正しく持つと

手・腕・首・肩等が疲れず、学習効率が高まります。
目が疲れにくく、視力への悪影響が軽減されます。
手には末梢神経が集中しており、正しく刺激されることにより脳が活性化されます。
鉛筆の可動域が広がり、筆圧も安定し筆勢のある文字を正確に早く書けます。
曲線・はね・はらい・とめがスムーズにコントロールできます。
記述式の解答において整った美しい文字は好印象を抱かせます。
学力との因果関係もあり、東大生の8割が正しく持てるといわれています。

鉛筆ホルダー 使用アンケート結果 2023年5月～10月



鉛筆ホルダーの使い方

- 削った鉛筆の先にホルダーを差し込みます。
- 親指を軽く曲げ、鉛筆にほぼ直角にあてます。
- 人さし指は鉛筆に添い巻きつくように密着させます。人さし指先端部が親指より下(鉛筆の先端方向)に位置することが大切です。
- 中指は鉛筆下部より支え、薬指、小指とともに鉛筆を支える台となります。

お申し込み

教育機関のお客様

- おハガキ …… 当社の注文ハガキをご利用下さい。
- お電話 …… 053-441-7351 (AM9:00～PM6:00)
- FAX …… 053-441-0224 (24時間受付)
- オフィシャルサイトのご注文フォームからも承っております。

※お客様の個人情報は製品発送などの業務目的に使用し、第三者に開示提示することは一切いたしません。



お申し込み注意事項

- ・1回のご注文が3,000円以上の場合は送料振込手数料が無料です。3,000円未満の場合は300円をご負担願います。
- ・梱包単位はありませんので、必要な数量をご注文ください。
- ・ご注文時、色指定がない場合は全製品青色を、はなまるくんについては左右の指定がない場合、右利き用をご送付させていただきます。

一般のお客様

小売店等での店頭販売は行っておりません。個人のお客様のハガキ・FAX・電話での申し込みは承っておりません。

右のネットショップよりご購入ください。



配送

ご注文いただきました翌営業日に郵便または宅配便にて発送いたします。

お支払い

納品時に同梱の郵便振込用紙(振込手数料弊社負担)をご利用ください。ゆうちょダイレクトは、お届け先名と振込口座名が同一の場合のみご利用いただけます。その他の振込先は、右記QRコードをご参照ください。なお、領収証は1年間の保存をお願いいたします。

